





Küchen mit Keramik und Naturstein

... so individuell wie Ihre Kunden



Kreative Küchen mit Keramik

Die Vielfalt von keramischen Fliesen und Naturstein ist nahezu unendlich. Auch die größten Individualisten finden bei dieser Auswahl eine Lösung, die zu Ihnen passt. Dazu ist Keramik unempfindlich gegen Schnitte, Feuchtigkeit und Hitze – kurz gesagt: die ideale Arbeitsfläche für die heimische Küche. Und die Systemlösungen von Schlüter-Systems sorgen für eine einfache, schnelle und sichere Verarbeitung, für guten Kantenschutz und schöne Randfugen.



Kratzfest und Hochbelastbar:

Keramische Fliesen und Naturstein können Sie fordern.



Keine Angst vor scharfen Sachen:



Auf Arbeitsplatten mit Fliesen und Platten können Sie arbeiten – auch mit Messer, Gabel, Schere, Licht.




*Mehr Spaß
mit Fliesen!*

Manche mögens heiß:

Naturstein und Fliesen sind unempfindlich gegen thermische Belastungen durch Töpfe und Pfannen.






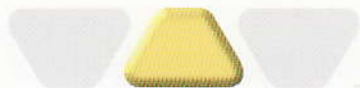
Schön anzusehen und leicht zu reinigen:

mit Profilen von Schlüter-Systems entstehen im Handumdrehen Hohlkehlen, die nicht nur leicht sauber zu halten sind, sondern auch noch gut aussehen.

Starker Schutz und edles Design:

Die Kanten der Küchenarbeitsplatte werden von Schlüter-Randprofilen elegant verkleidet. Hier entsteht ein weiteres optisches Highlight. Zudem werden die Fliesenkanten wirksam geschützt.





Schnell aufgebaut - dauerhaft schön



1 Spanplatte



2 ... Entkopplung



3 ... Abdichtung



4 ... Randprofil



5 ... Fliesen



6 ... fertig!



Die Fotos auf dieser Seite stammen aus unserer Broschüre „Küchen mit Keramik und Naturstein - Arbeitsschritte“ die wir Ihnen gerne kostenlos und unverbindlich zusenden. Hier finden Sie alle notwendigen Arbeitsschritte in Wort und Bild anschaulich dargestellt.